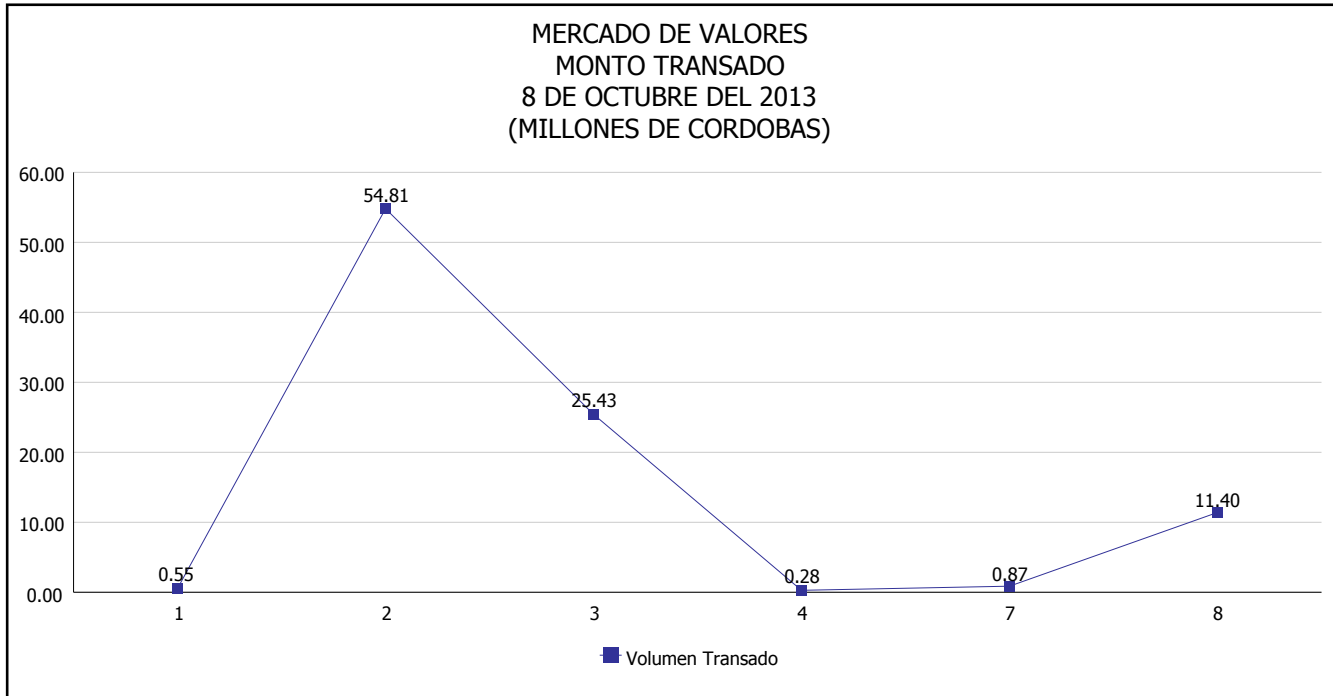


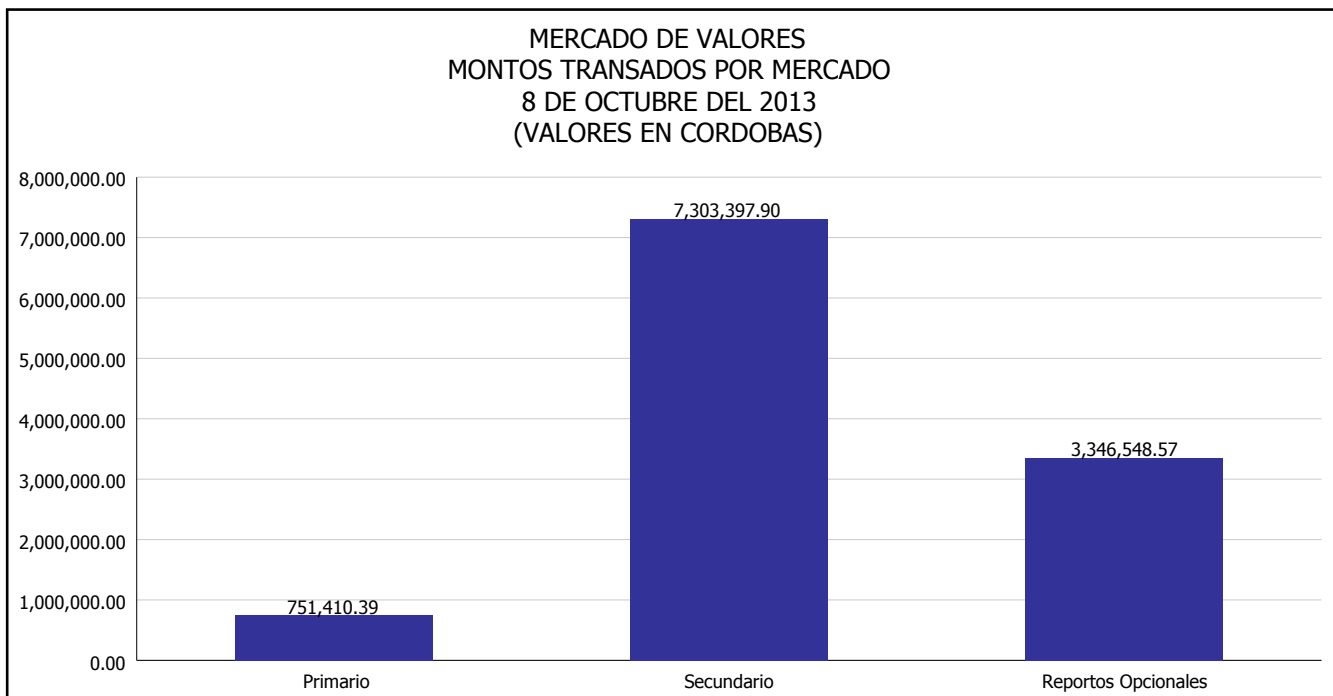


INTENDENCIA DE VALORES INFORME DIARIO MERCADO DE VALORES DE NICARAGUA

Superintendencia de Bancos y de Otras
Instituciones Financieras de Nicaragua



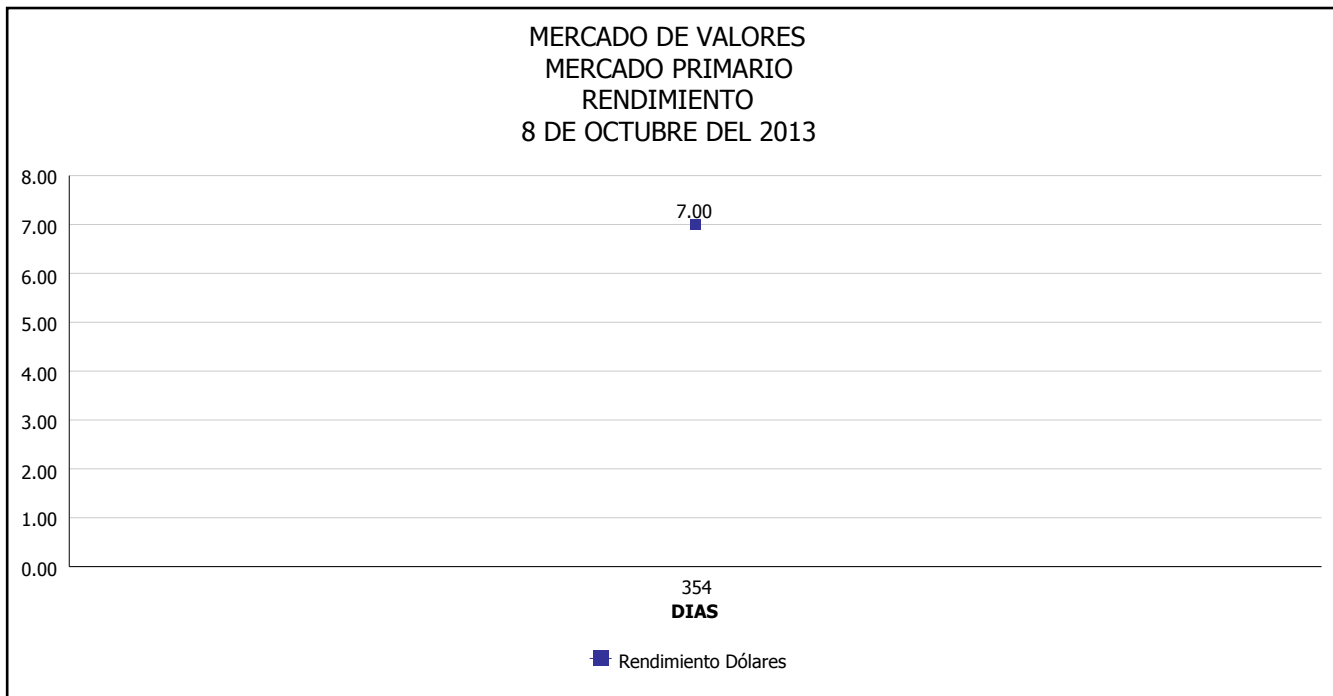
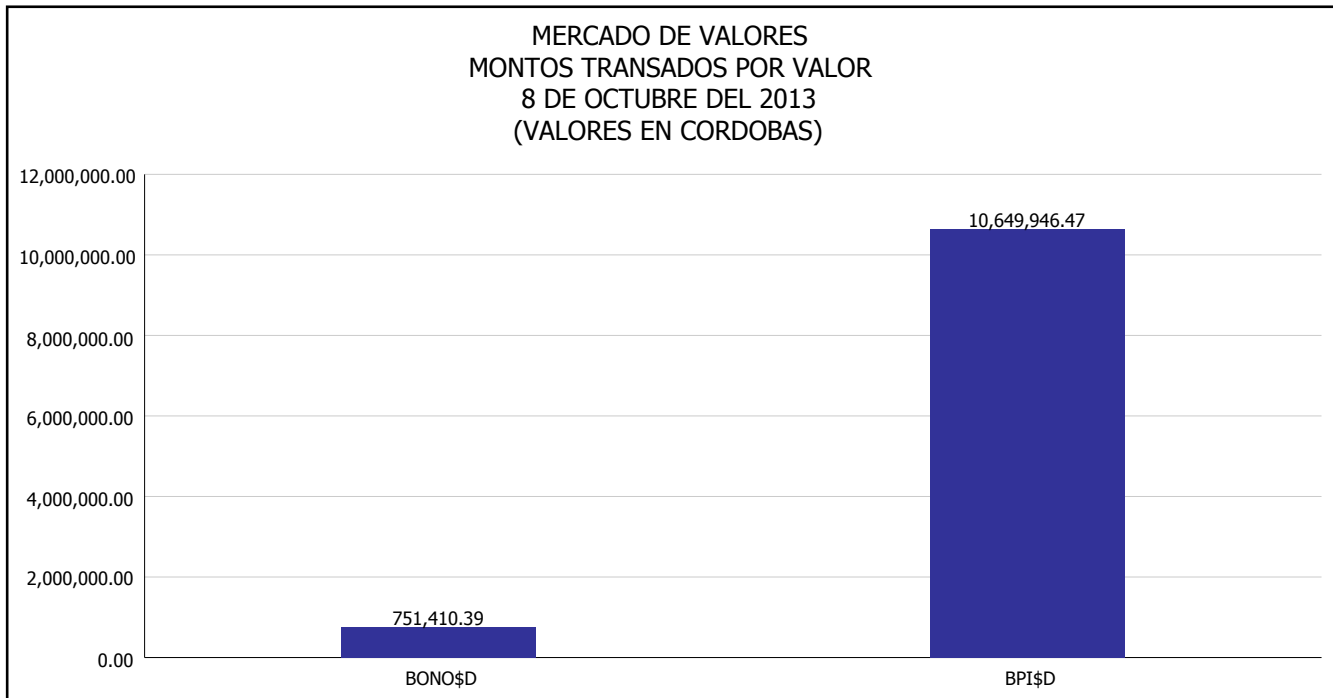
Del 1 al 8 de Octubre del 2013, en el mercado de valores se han transado C\$ 93,342,119.24





INTENDENCIA DE VALORES INFORME DIARIO MERCADO DE VALORES DE NICARAGUA

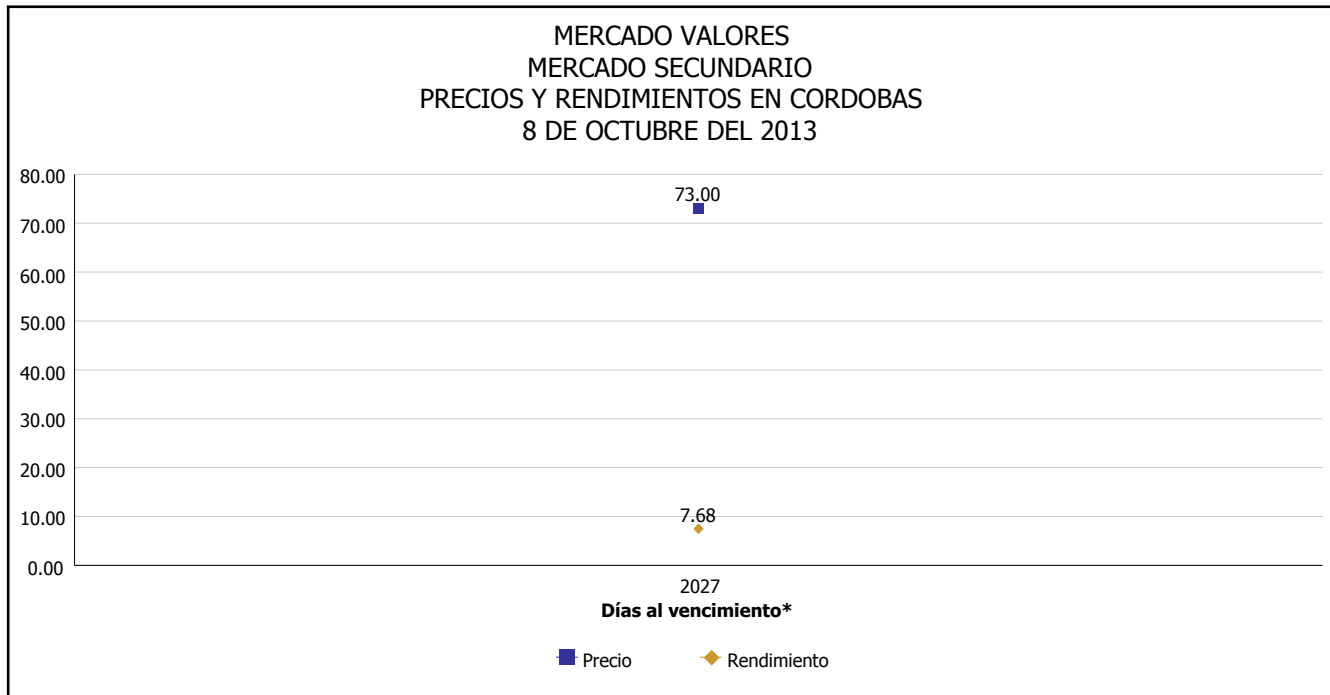
Superintendencia de Bancos y de Otras
Instituciones Financieras de Nicaragua



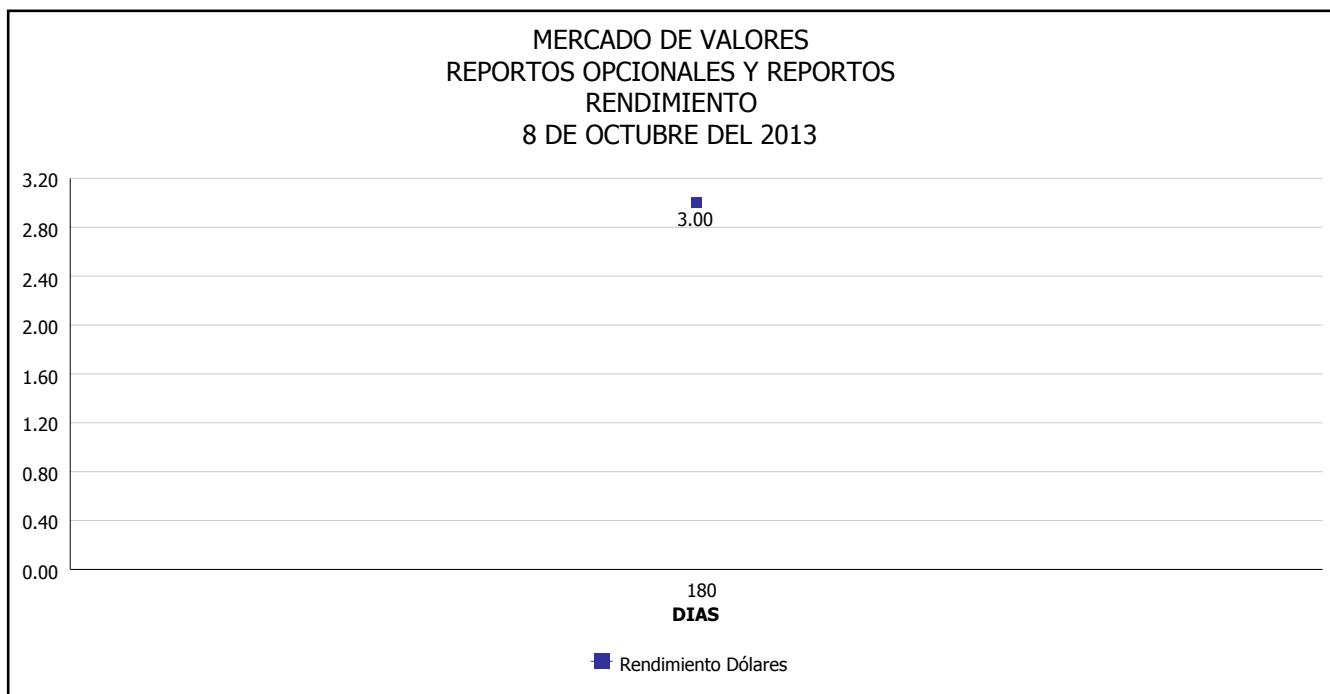


INTENDENCIA DE VALORES INFORME DIARIO MERCADO DE VALORES DE NICARAGUA

Superintendencia de Bancos y de Otras
Instituciones Financieras de Nicaragua



*Para los BPI se presentan años al vencimiento



Fuente: Bolsa de Valores de Nicaragua



Superintendencia de Bancos y de Otras
Instituciones Financieras de Nicaragua

**INTENDENCIA DE VALORES
INFORME DIARIO
MERCADO DE VALORES DE NICARAGUA**

HECHOS RELEVANTES EN MERCADOS INTERNACIONALES

Nueva York, 8 oct.- Wall Street amplió las pérdidas en la recta final y el Dow Jones, su principal indicador, cerró con un fuerte descenso de 1.07%, ante la falta de avances en Washington para evitar la suspensión de pagos.

Ese índice, que agrupa a treinta de las mayores firmas cotizadas de EE.UU., restó 159.71 puntos hasta 14,776.53 unidades, el selectivo S&P 500 retrocedió 1.23% (-20.67 puntos) hasta 1,655.45 y el tecnológico Nasdaq cayó 2% (-75.55 puntos) hasta 3,694.83 unidades.

El ánimo vendedor del inicio de la sesión, se acentuó durante el resto del día, con los operadores preocupados por la falta de avances en las conversaciones, entre republicanos y demócratas; para llegar a un acuerdo que permita elevar el techo de la deuda.

Los operadores también recibieron con preocupación, un informe del Fondo Monetario Internacional (FMI), que redujo en tres décimas hasta el 2.9%, su previsión de crecimiento de la economía mundial para 2013.

Sin datos macroeconómicos por el cierre parcial del Gobierno, los inversores estuvieron pendientes de Alcoa, la cual inauguraba al cierre de los mercados la temporada de resultados empresariales de otoño y que terminó la jornada con un descenso del 0.38%.

Al final del día, la inmensa mayoría de los treinta componentes del Dow registraron pérdidas, encabezados por la financiera Visa (-2.04%), el banco JPMorgan (-1.85%), el grupo informático IBM (-1.81%) y la química DuPont (-1.79%).

Los avances fueron liderados por el gigante minorista Walmart (1.43%), por delante del fabricante de productos Procter & Gamble (0.9%) y la multinacional Coca-Cola (0.62%).

En otros mercados, el crudo de Texas subió a 103.49 dólares, el oro bajó a 1,319.5 dólares la onza, la rentabilidad de la deuda estadounidense a diez años avanzaba al 2.64% y el dólar ganaba terreno ante el euro, cambiándose a 1.3576 dólares.

PRINCIPALES INDICES BURSATILES EE-UU				
	CIERRE DEL DIA		VARIACIONES	
INDICES	07/10/2013	08/10/2013	ABSOLUTA	RELATIVA
Dow Jones	14,936.24	14,776.53	-159.71	-1.07%
Nasdaq	3,770.38	3,694.83	-75.55	-2.00%
S&P	1,676.12	1,655.45	-20.67	-1.23%